

Comunicazione urgente a tutti i clienti

Siamo ad informare che al fine di garantire una maggior sicurezza dei dati relativi alla gestione del personale che vi riguarda, e nel contesto di migliorare il servizio a voi offerto, questo studio ha realizzato un nuovo Portale che sostituisce con effetto immediato il precedente Portale fino ad oggi da voi utilizzato.

Vi riportiamo le modalità di accesso che dovranno essere da oggi in poi da voi seguite.

Accesso con il nuovo sistema "nextcloud"

Premessa

Per accedere al nuovo sito dovete utilizzare le nuove credenziali depositate nel ns portale Web indicate nel file "\SARPNET\DOWNLOAD NEW.doc" –. Per semplicità le nuove credenziali sono le stesse di prima con l'aggiunta di due zeri in più dopo le prime tre lettere dell'utente e password –

Prima fase

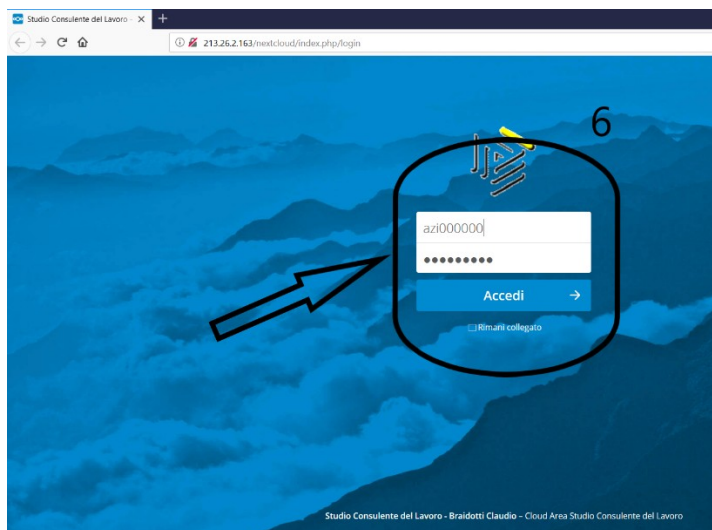
Esempio: utente e password precedente azi1770 NUOVA ORA azi001770

In caso di ulteriore necessità lo studio è a vs/ disposizione nella persona del sig. Bottacin Paolo.

Seconda fase

Accesso con l'attuale sistema

1. inserire le credenziali fornite dallo studio - www.consulenti.ve.it
(indirizzo che viene riportato nella scheda <http://213.26.2.163/nextcloud>)



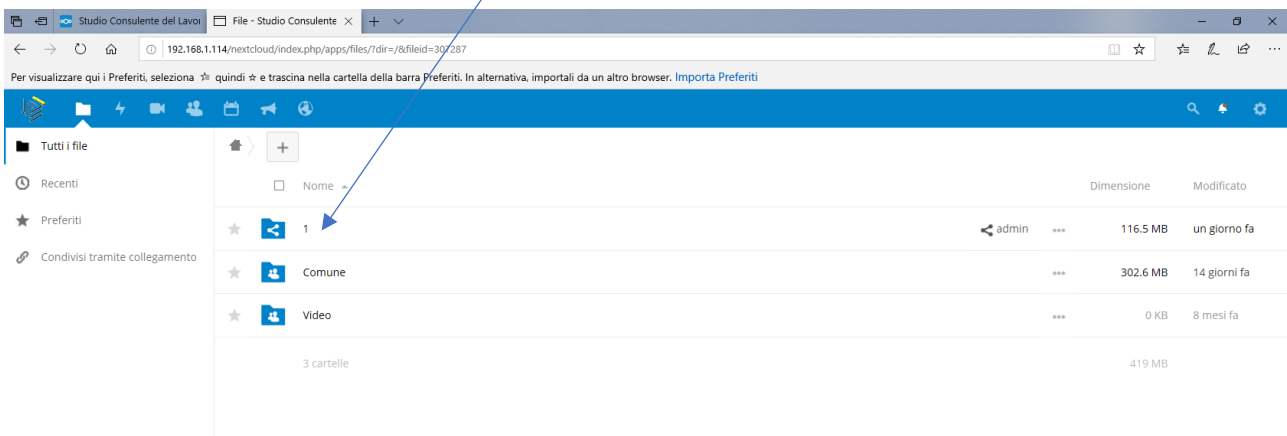
Accedendo viene visualizzata la seguente pagina

1. La pagina principale riporta al centro dello schermo tre cartelle
 - a. La prima con il codice assegnato alla Vs. azienda dallo studio in cui sono presenti nelle sottocartelle le informazioni relative alla Vs. azienda;
 - b. La seconda con la descrizione "Comune" in cui sono presenti informazioni di carattere generale e una cartella denominata "0000 Aggiornamento mensile" in cui sono archiviati per mese le comunicazioni formative predisposte dallo studio
 - c. La terza con la descrizione "Video" attualmente vuota

Cliccando sopra la descrizione si accede alle sotto cartelle e ai relativi file

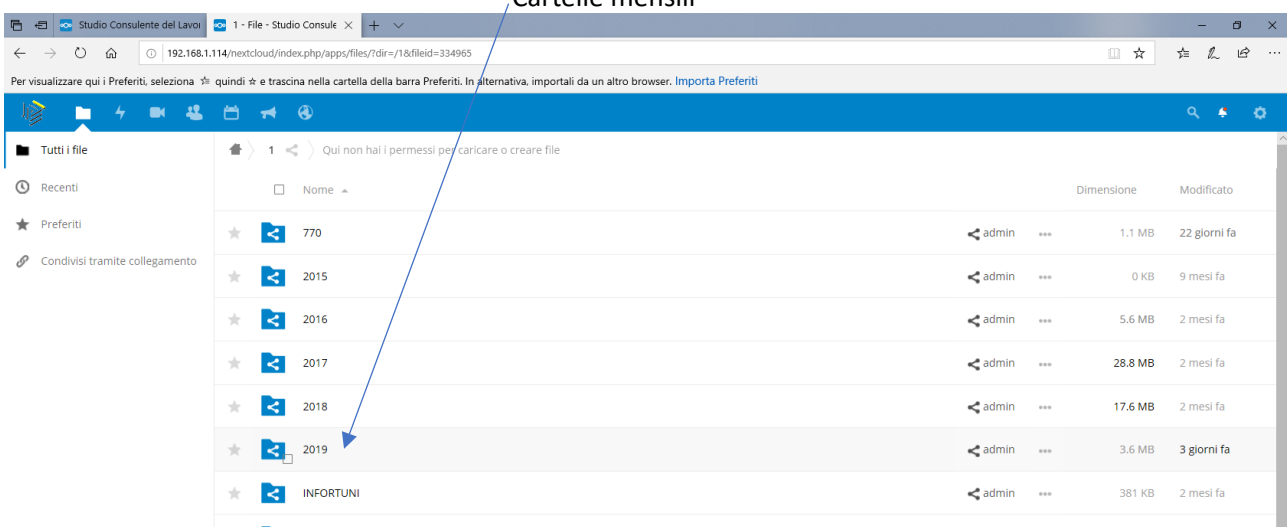
Inoltre a differenza della gestione precedente è possibile scaricare cartelle e sottocartelle complete di tutti i file

Questa cartella è il codice della Vs. casa e dell' utente cliccando sopra questo numero si apre la cartella con le stesse impostazioni che avevate nel portale precedente

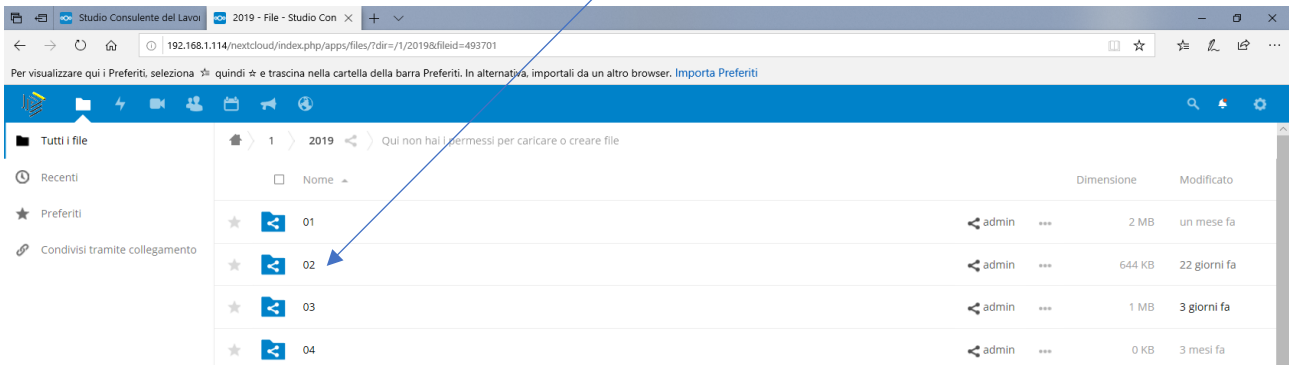


Si apre la seguente pagina

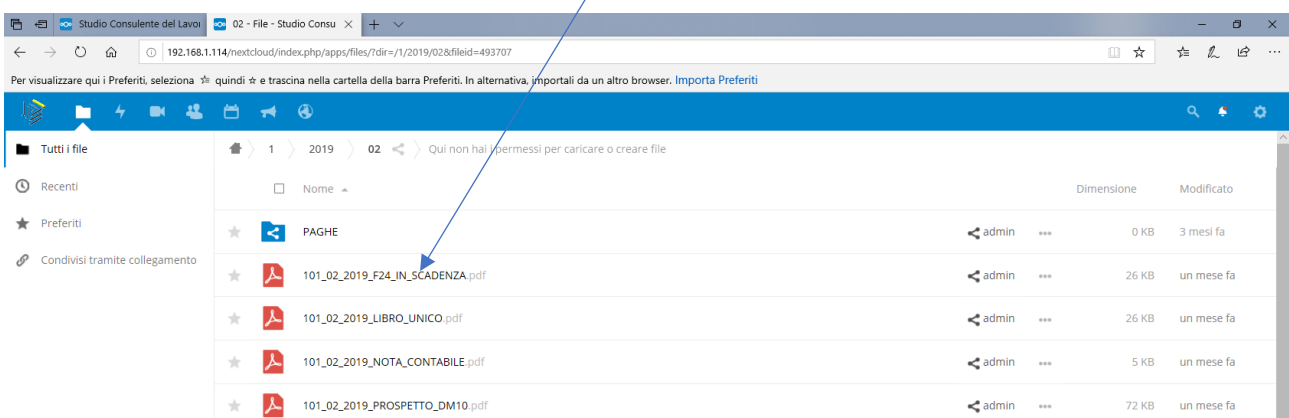
Cliccando sopra la scritta 2019 si apre la visualizzazione delle Cartelle mensili



Cliccando sopra la scritta del mese esempio 02 si apre la visualizzazione dei file contenuti

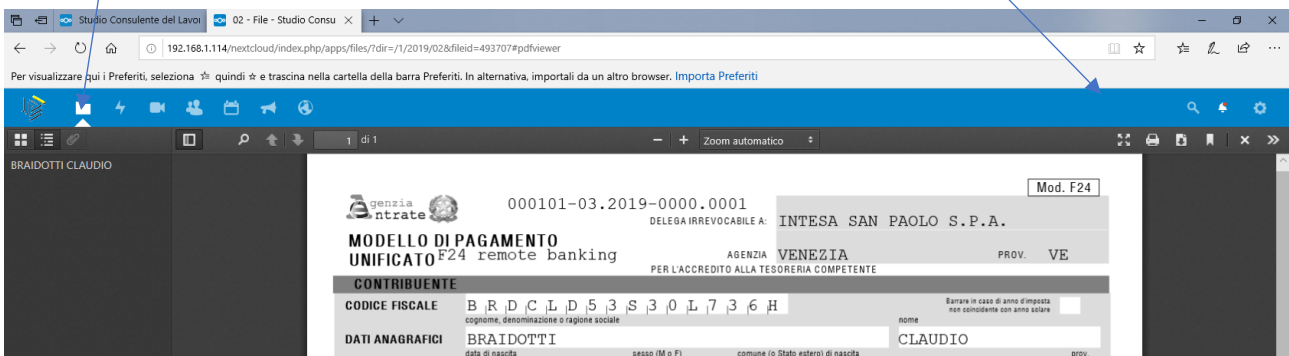


Cliccando sopra la descrizione del file si attiva la visualizzazione

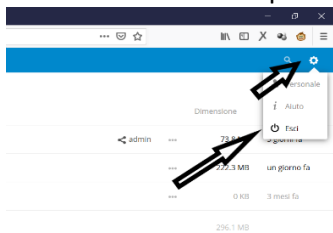


In alto a destra ci sono le funzioni stampa / esporta in pdf

La cartella vi riporta al menu principale



Per disconnettersi dal portale cliccare la ruota dentata e la descrizione "Esci"



CAMBIO PASSWORD PER GARANTIRE LA VS. SICUREZZA

Cambio password
Si deve procedere obbligatoriamente alla creazione della Vs. password personale

- 1) Cliccate il simbolo della ruote dentata
- 2) Cliccate sul simbolo della persona con la dicitura "Personale"

213.26.2.163/nextcloud/index.php/settings/personal

Stai utilizzando 0 B di Illimitata

Immagine del profilo



png o jpg, max. 20 MB

Nome completo

azi000000

Posta elettronica

cdl.claudio@consulenti.ve.it

Per ripristino della password e notifiche

Modifica password

inserite la password da modificare nella prima casella
"password attuale"
inserite la nuova password nella seconda casella
"Nuova Password"
Cliccate "Modifica password"

Gruppi

Sei membro dei seguenti gruppi:
Studio Profess, utenti

Password

Password attuale Nuova password Modifica password